

Grilles de salaires STELLANTIS 2023

Etes-vous bien payés ???

Grilles de salaires : Mode d'emploi !

Chaque année, la direction communique aux organisations syndicales des données statistiques relatives à la répartition des salaires suivant la classification. La CFDT vous communique les grilles réactualisées. (bilan salarial arrêté au 31/10/2023).

Ouvriers et TAM (fiche de paie de référence : Décembre 2023)

Pour la lecture de la grille de salaire, il faut se référer à la rubrique paie : "Taux de base 35 heures"

Cadre (fiche de paie de référence : tous les mois)






Pour la lecture de la grille de salaire annuelle, votre salaire brut mensuel x 12

Lecture de la grille

Pour chaque coefficient, il y a un découpage en 10 parties ou 10 déciles.

1 décile = 10 % de l'effectif => 10 déciles = 100% de l'effectif (la direction ne communique jamais le 10^{ème} décile)

Quelques définitions

-  **MINI** = salaire minimum dans l'entreprise
-  **1er décile** = salaire sous lequel se situe 10% de l'effectif le moins bien payé (90% des salariés gagnent plus que le 1^{er} décile)
-  **MEDIANE** = Salaire qui partage l'effectif en deux parties égales.
-  **9ème décile** = salaire au-dessus duquel se trouve 10% de l'effectif le mieux payé (90% des salariés gagnent moins que le 9^{ème} décile)
-  **MOYENNE** = Moyenne des salaires du total de l'effectif du coefficient (non communiqué pour les cadres)

➤ **TAM : taux de base 35 heures en €**

Coef.	Salaire mini		Salaire 1er décile		Salaire médian		Salaire 9ème décile		Salaire moyen	
	femmes	hommes	femmes	hommes	femmes	hommes	femmes	hommes	femmes	hommes
255	NS	2 216 €	NS	2 250 €	NS	2 375 €	NS	2 757 €	NS	2 440 €
270	2 233 €	2 047 €	2 266 €	2 307 €	2 354 €	2 511 €	2 584 €	2 828 €	2 419 €	2 549 €
285	2 052 €	2 022 €	2 342 €	2 350 €	2 491 €	2 539 €	2 759 €	2 845 €	2 530 €	2 577 €
305	2 317 €	2 264 €	2 475 €	2 503 €	2 662 €	2 695 €	2 894 €	2 978 €	2 679 €	2 727 €
320	2 470 €	2 501 €	2 612 €	2 674 €	2 877 €	2 889 €	3 252 €	3 204 €	2 915 €	2 924 €
335	2 424 €	2 449 €	2 667 €	2 674 €	2 911 €	2 915 €	3 239 €	3 185 €	2 942 €	2 928 €
365	2 595 €	2 510 €	2 822 €	2 897 €	3 127 €	3 123 €	3 488 €	3 379 €	3 141 €	3 139 €
395	2 812 €	2 701 €	3 042 €	3 014 €	3 370 €	3 232 €	3 538 €	3 513 €	3 325 €	3 263 €

➤ Ouvriers, Employés : taux de base 35 heures en €

Coef.	Salaire mini		Salaire 1 ^{er} décile		Salaire médian		Salaire 9 ^{ème} décile		Salaire moyen	
	femmes	hommes	femmes	hommes	femmes	hommes	femmes	hommes	femmes	hommes
170	NS	1 753 €	NS	1 753 €	NS	1 753 €	NS	1 871 €	NS	1 784 €
175	1 753 €	1 753 €	1 753 €	1 753 €	1 767 €	1 765 €	1 923 €	1 918 €	1 824 €	1 794 €
180	1 753 €	1 753 €	1 759 €	1 753 €	1 825 €	1 791 €	1 905 €	1 917 €	1 836 €	1 823 €
185	1 753 €	1 753 €	1 786 €	1 780 €	1 831 €	1 820 €	1 966 €	1 923 €	1 857 €	1 840 €
190	1 778 €	1 757 €	1 877 €	1 848 €	1 965 €	1 974 €	2 097 €	2 133 €	1 976 €	1 987 €
195	1 795 €	1 777 €	1 934 €	1 919 €	2 030 €	2 054 €	2 175 €	2 194 €	2 043 €	2 054 €
200	1 841 €	1 785 €	1 983 €	1 986 €	2 099 €	2 134 €	2 262 €	2 285 €	2 111 €	2 137 €
215	1 840 €	1 843 €	2 010 €	2 018 €	2 151 €	2 180 €	2 362 €	2 365 €	2 164 €	2 186 €
225	1 820 €	1 815 €	2 033 €	2 047 €	2 160 €	2 197 €	2 323 €	2 377 €	2 170 €	2 205 €
240	2 025 €	1 989 €	2 123 €	2 141 €	2 232 €	2 276 €	2 405 €	2 474 €	2 256 €	2 295 €
255	2 067 €	1 988 €	2 196 €	2 220 €	2 289 €	2 382 €	2 489 €	2 590 €	2 317 €	2 395 €
270	2 127 €	2 047 €	2 219 €	2 304 €	2 418 €	2 483 €	2 596 €	2 719 €	2 416 €	2 499 €
285	2 052 €	2 022 €	2 347 €	2 391 €	2 505 €	2 635 €	2 659 €	2 890 €	2 516 €	2 637 €
305	2 317 €	2 264 €	2 485 €	2 544 €	2 573 €	2 759 €	2 738 €	2 962 €	2 594 €	2 746 €

➤ Cadres : salaires bruts annuels 2023 en €

Coef.	Salaire mini		Salaire 1 ^{er} décile		Salaire médian		Salaire 9 ^{ème} décile	
	femmes	hommes	femmes	hommes	femmes	hommes	femmes	hommes
K92	45 000 €	40 000 €	45 000 €	45 405 €	50 000 €	48 200 €	53 650 €	53 400 €
Pos. 1	41 000 €	40 600 €	41 000 €	43 962 €	45 400 €	47 000 €	51 290 €	50 960 €
Pos. 2	41 077 €	41 626 €	41 077 €	48 700 €	55 163 €	55 000 €	64 500 €	64 800 €
Pos.3A	58 000 €	56 000 €	58 000 €	61 700 €	70 950 €	71 000 €	83 000 €	84 000 €
Pos.3B	74 800 €	67 700 €	74 800 €	81 000 €	93 000 €	94 850 €	111 650 €	116 184 €
Pos.3C	102 500 €	72 000 €	102 500 €	117 000 €	129 500 €	134 600 €	151 000 €	161 000 €

Vous avez des questions ? N'hésitez pas à solliciter vos délégués CFDT !



**COMBATIFS AU QUOTIDIEN,
CONSTRUCTIFS POUR DEMAIN**